

CARSON® MiniBrite

PO-55

5x Lupe mit LED-Beleuchtung

Herzlichen Glückwunsch zu Ihrer neuen Lupe mit LED-Beleuchtung. Um eine optimale Leistung zu erzielen, befolgen Sie bitte die Anweisungen zur richtigen Verwendung und Pflege

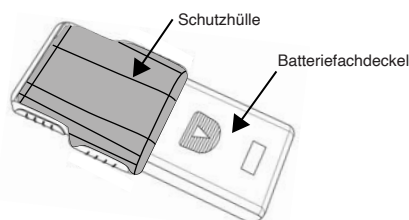
PRODUKTSPEZIFIKATIONEN

Vergrößerung:	5x	Abmessungen:	5,1 x 1,5 x 11,4 cm
Linsendurchmesser:	63mm (1.4")	Batterien:	3 AAA (nicht enthalten)
Gewicht:	50 g		

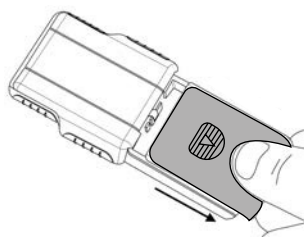


EINLEGEN DER BATTERIEN

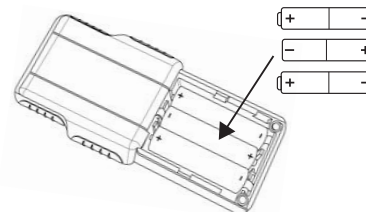
1. Schieben Sie die Schutzhülle nach oben, um das Batteriefach freizulegen.



2. Ziehen Sie das Batteriefach nach unten, um es zu entfernen.



3. Legen Sie 3 AAA-Batterien ein und achten Sie dabei auf die Polaritätsmarkierungen im Batteriefach. Bringen Sie den Batteriefachdeckel wieder an, wenn Sie fertig sind.

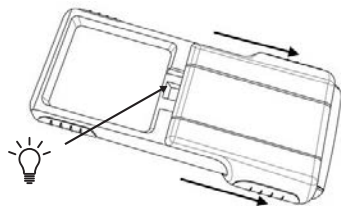


HINWEIS

Verwenden Sie nur Alkalibatterien. Das Mischen von alten und neuen Batterien, verschiedenen Marken oder Typen innerhalb einer Marke kann zum Auslaufen, Überhitzen oder Explodieren der Batterien führen. Halten Sie die Batterien von Feuer und übermäßiger Hitze fern. Überprüfen Sie die Batterien auf Korrosion oder Auslaufen. Legen Sie sie in der angegebenen Richtung ein. Wiederaufladbare Batterien werden nicht empfohlen.

VERWENDUNG DER LED-BELEUCHTUNG

Schieben Sie die Schutzhülle nach unten, bis Sie ein hörbares Klicken wahrnehmen. Dadurch wird die Linse freigelegt und die LED-Beleuchtung eingeschaltet. Zum Ausschalten schieben Sie die Schutzhülle nach oben.



VERWENDUNG DER LUPE

Halten Sie die Lupe über das zu betrachtende Objekt.

Für bestmögliche Ergebnisse:

- Je nach Sehvermögen müssen Sie die Lupe näher oder weiter vom Objekt wegbewegen, bis es fokussiert ist.

PFLEGE

- Wenn Sie die Lupe nicht benutzen, schieben Sie die Schutzhülle über die Linse, um das Licht auszuschalten und die Linse vor Beschädigungen zu schützen.
- Reinigung mit einem Mikrofasertuch für Linsen. Verwenden Sie keine Scheuermittel, chemischen Reiniger oder Lösungsmittel.

Kundenservice: Sollten Sie Schwierigkeiten haben, wenden Sie sich bitte an uns, und wir werden Ihnen gerne weiterhelfen. Informationen zur Garantie finden Sie unter www.carson.com/warranty



✉ info@carson.com



✉ uksupport@carson.com



✉ eusupport@carson.com

www.carson.com

Carson Optical 2070 5th Avenue,
Ronkonkoma, NY 11779
631-963-5000