

MagniFold™

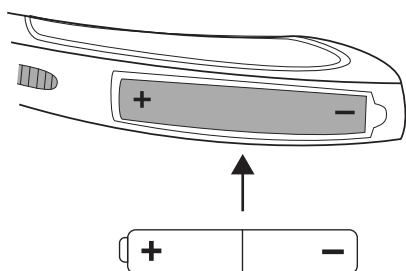
2x LED-Leuchtlupe

Herzlichen Glückwunsch zum Kauf Ihres neuen MagniFold! Um eine optimale Leistung zu erzielen, befolgen Sie bitte die Anweisungen für die ordnungsgemäße Verwendung und Pflege.

HINWEIS: Ihr Produkt kann entweder mit einer AAA-Batterie oder mit Knopfzellenbatterien betrieben werden. Befolgen Sie die Anweisungen für Ihr Modell unten.

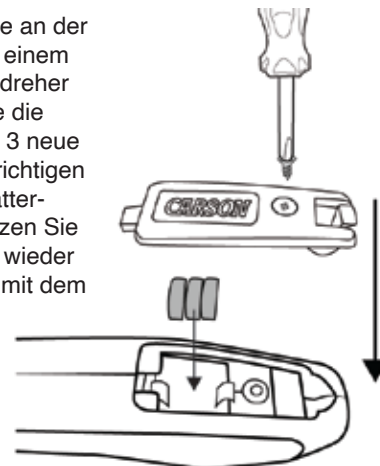
EINBAU DER AAA-BATTERIE:

Öffnen Sie das Batteriefach und legen Sie eine AAA-Batterie mit der richtigen Polarität über das rote Band ein, wobei das Ende des Bandes frei bleiben muss, damit die Batterie leicht entfernt werden kann. Schließen Sie das Batteriefach wieder.



AUSWECHSELN VON KNOPFZELLENBATTERIEN:

Lösen Sie die Schraube an der Batterieabdeckung mit einem Kreuzschlitzschraubendreher Nr. 0 und entfernen Sie die Abdeckung. Legen Sie 3 neue G10-Batterien mit der richtigen Polarität ein, wie im Batteriefach angegeben. Setzen Sie die Batterieabdeckung wieder auf und ziehen Sie sie mit dem Schraubendreher fest.



WARNUNG: Das Mischen von alten und neuen Batterien, verschiedenen Marken oder Typen innerhalb einer Marke kann dazu führen, dass Batterien auslaufen, überhitzen oder explodieren. Von Feuer oder übermäßiger Hitze fernhalten. Batterien auf Korrosion oder Auslaufen überprüfen. In der angegebenen Richtung einlegen. Knopfzellenbatterien vorsichtig entsorgen. Knopfzellenbatterien von Kindern fernhalten.

VERWENDUNG DER LUPE:

1. Bewegen Sie den Griff in die geöffnete Position und platzieren Sie die Lupe über dem Objekt, das Sie betrachten möchten.

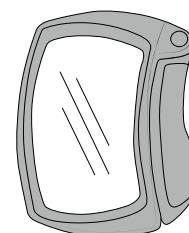
Für beste Ergebnisse:

- Je nach Sehvermögen müssen Sie die Lupe möglicherweise näher heranzuführen oder weiter weg halten, bis Sie scharf sehen können.

2. Nach dem Betrachten den Griff wieder in die geschlossene Position bringen.



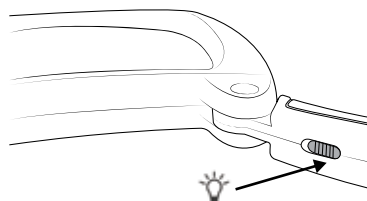
Offene Stelle



Geschlossene Position

LED EINSCHALTEN:

Schieben Sie den Schalter, um die LED-Leuchte ein- oder auszuschalten.



PFLEGE: Mit einem Mikrofasertuch reinigen. Keine Scheuermittel, chemischen Reinigungsmittel oder Lösungsmittel verwenden.

Kundenservice: Sollten Sie Schwierigkeiten haben, wenden Sie sich bitte an uns, wir helfen Ihnen gerne weiter.

info@carson.com | uksupport@carson.com | eusupport@carson.com

Carson Optical 2070 5th Avenue, Ronkonkoma, NY 11779 1-631-963-5000

Informationen zur Garantie finden Sie unter www.carson.com/warranty