

CARSON® DeskBrite™ 300

LM-30

COB LED 2x/5x Lupe & Tischlampe

Herzlichen Glückwunsch zu Ihrer neuen DeskBrite. Um eine optimale Leistung zu erzielen, befolgen Sie bitte die Anweisungen zur richtigen Verwendung und Pflege.

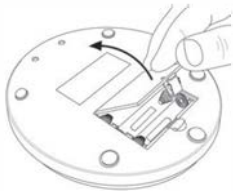


PRODUKTSPEZIFIKATION

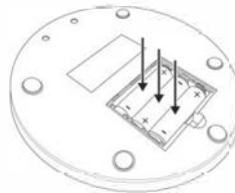
Vergrößerung:	2x/5x	Abmessungen:	15,2 x 16,5 x 23,6 cm
Linsendurchmesser:	10,9 cm	Batterien:	3 AA-Batterien
Gewicht:	880 g	Zubehör:	USB-C Netzadapter

EINSETZEN DER BATTERIEN

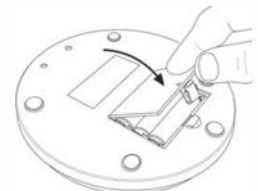
1. Öffnen Sie das Batteriefach an der Unterseite des Sockels und legen Sie es beiseite.



2. Legen Sie 3 neue AA-Batterien entsprechend der Polaritätsmarkierung in das Batteriefach ein.



3. Schließen Sie das Batteriefach wieder, wenn Sie fertig sind.



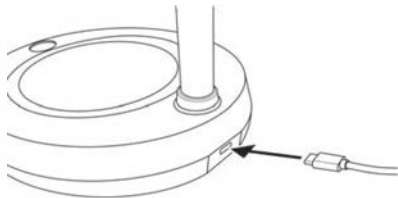
WARNUNG

Verwenden Sie nur Alkalibatterien. Das Mischen von alten und neuen, verschiedenen Marken oder Typen innerhalb von Marken kann dazu führen, dass Batterien auslaufen, überhitzen oder explodieren. Halten Sie sie von Feuer oder übermäßiger Hitze fern. Untersuchen Sie die Batterien auf Korrosion oder Auslaufen. Setzen Sie sie in der angegebenen Richtung ein. Wiederaufladbare Batterien werden nicht empfohlen.

ZUR VERWENDUNG MIT DEM USB-C NETZADAPTER

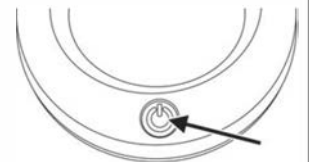
Stecken Sie den USB-C-Stecker in den USB-C-Anschluss auf der Rückseite des Lupensockels. Stecken Sie den Adapter in eine normale Steckdose.

Hinweis: Die Batterien müssen bei Verwendung des Netzteils nicht entfernt werden.



AKTIVIEREN DER LED-BELEUCHTUNG

1. Drücken Sie die Einschalttaste auf der Vorderseite des Sockels, um das LED-Licht ein- und auszuschalten.
2. Drücken Sie die Taste zweimal, um die Helligkeit zu erhöhen.



PFLEGE

Reinigen Sie die Linse mit einem Mikrofaser Tuch. Verwenden Sie keine Scheuermittel, chemischen Reiniger oder Lösungsmittel.

Kundendienst:

Sollten Sie irgendwelche Probleme mit diesem Artikel haben, setzen Sie sich bitte mit uns in Verbindung. Wir helfen Ihnen gerne weiter.



✉ info@carson.com



✉ uksupport@carson.com



✉ eusupport@carson.com

Weitere Informationen zu unseren Garantiebedingungen finden Sie unter: www.carson.com/warranty

www.carson.com

Carson Optical 2070 5th Avenue, Ronkonkoma, NY 11779 | Tel: 631-963-5000